



ТЕРРИТОРИАЛЬНЫЙ ОРГАН  
ФЕДЕРАЛЬНОЙ СЛУЖБЫ  
ГОСУДАРСТВЕННОЙ СТАТИСТИКИ  
ПО РЕСПУБЛИКЕ МОРДОВИЯ

# СТРОИТЕЛЬНАЯ ДЕЯТЕЛЬНОСТЬ

январь – сентябрь 2024

01.11.2024

# СОДЕРЖАНИЕ

Объем работ, выполненных по виду деятельности «Строительство»	3
Строительство жилых домов	8
Ввод в действие зданий и сооружений	15

1

**Объем работ, выполненных по виду деятельности «Строительство»**

# ОБЪЕМ РАБОТ, ВЫПОЛНЕННЫХ ПО ВИДУ ДЕЯТЕЛЬНОСТИ «СТРОИТЕЛЬСТВО»

МОРДОВИЯСТАТ

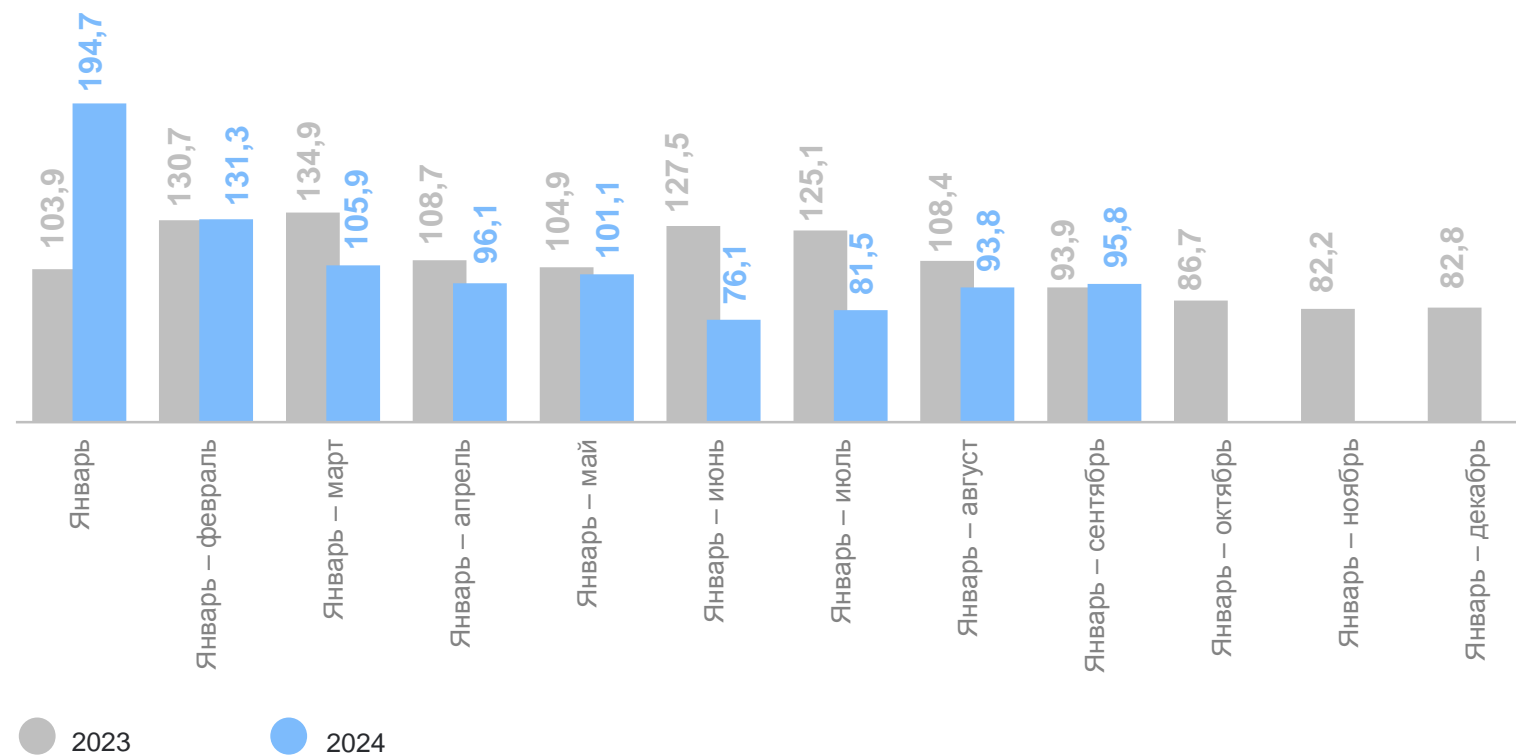
период с начала 2024 г. и 2023 г., индекс физического объема к соответствующему периоду предыдущего года, %

январь – сентябрь 2024 г.

**23 017,9** млн  
рублей

**95,8%**

к соответствующему  
периоду 2023 года



# ОБЪЕМ РАБОТ, ВЫПОЛНЕННЫХ ПО ВИДУ ДЕЯТЕЛЬНОСТИ «СТРОИТЕЛЬСТВО»

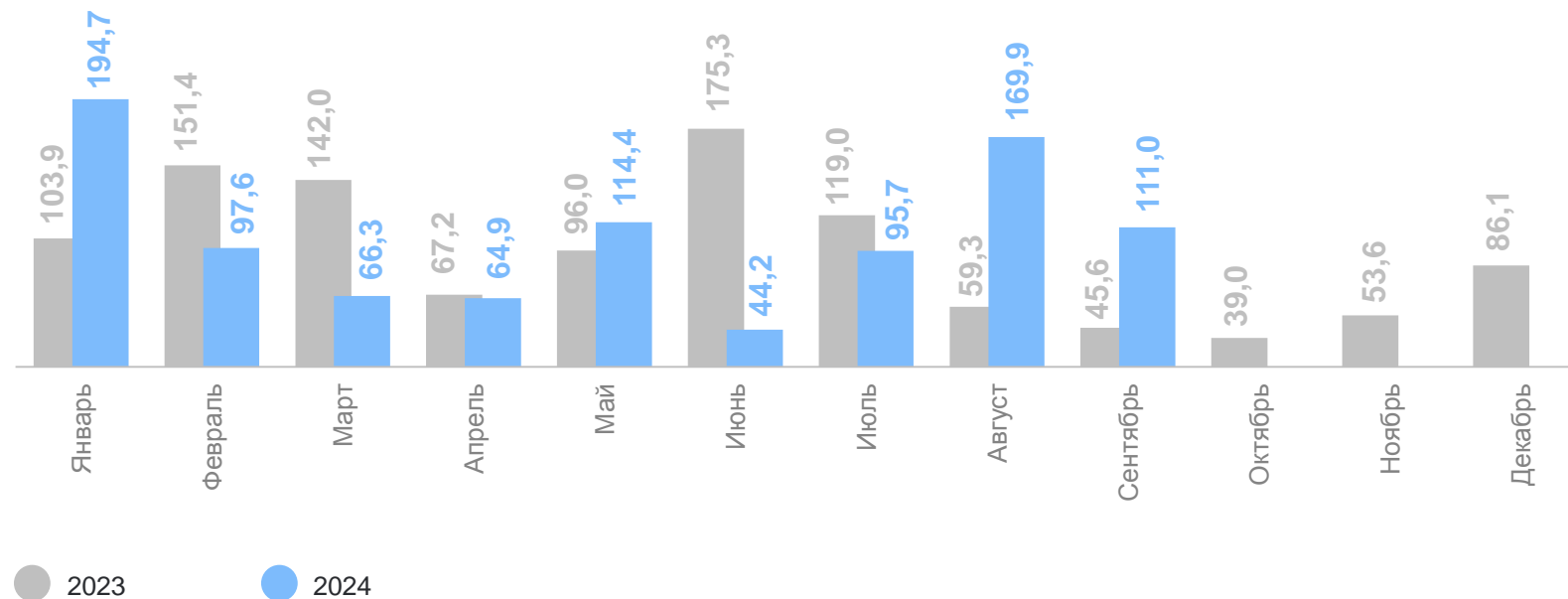
МОРДОВИЯСТАТ

период с начала 2024 г. и 2023 г., индекс физического объема к соответствующему периоду предыдущего года, %

сентябрь 2024 г.

**3 050,7** млн  
рублей

**111,0%**  
к соответствующему  
периоду 2023 года



# СТРУКТУРА ОБЪЕМА РАБОТ ПО ДОГОВОРАМ СТРОИТЕЛЬНОГО ПОДРЯДА

январь – сентябрь 2024 г.

МОРДОВИЯСТАТ

Всего

**8 282,5** млн рублей

Строительство зданий

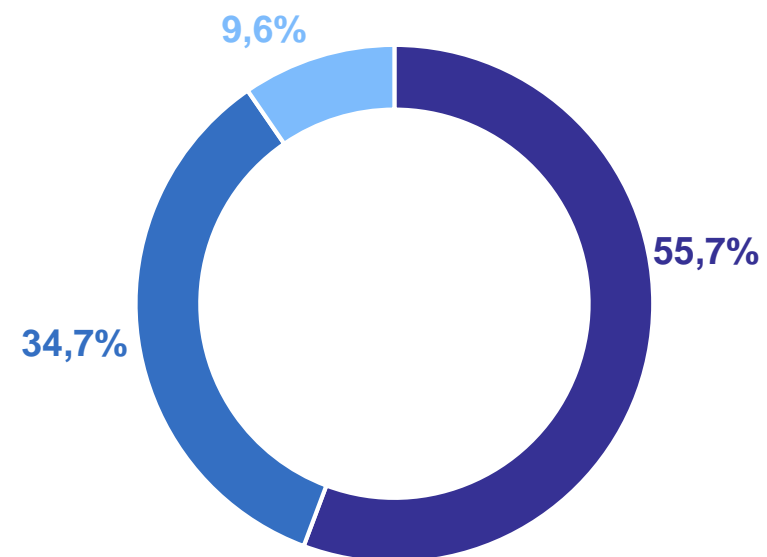
**2 875,6** млн рублей

Строительство инженерных сооружений

**4 616,2** млн рублей

Работы строительные специализированные

**790,7** млн рублей



- Строительство инженерных сооружений
- Строительство жилых и нежилых зданий
- Работы строительные специализированные

# ИНДЕКС ФИЗИЧЕСКОГО ОБЪЕМА ПО ВИДУ ДЕЯТЕЛЬНОСТИ «СТРОИТЕЛЬСТВО»

МОРДОВИЯСТАТ

январь – сентябрь 2024 г. к соответствующему периоду 2023 г., %

## Рейтинг регионов ПФО



5 субъектов  
значение индекса  
больше, чем по ПФО

9 субъектов  
значение индекса  
меньше, чем по ПФО

2

Строительство жилых домов

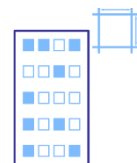


# СТРОИТЕЛЬСТВО ЖИЛЫХ ДОМОВ

январь – сентябрь 2024 г.

МОРДОВИЯСТАТ

Структура введенных жилых домов по категориям застройщиков, %



Всего

**226,3** ↓ **92,3%**  
ТЫС. КВ. М



Юридическими  
лицами

**50,1** ↓ **50,3%**  
ТЫС. КВ. М

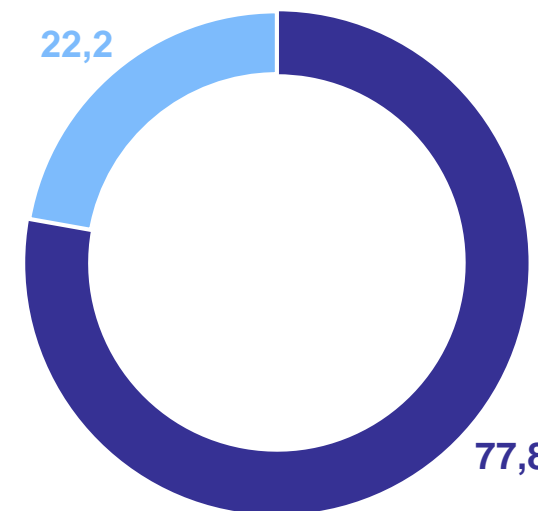


Индивидуальными  
застройщиками

**176,2** ↑ **121,1%**  
ТЫС. КВ. М

● Понижение

● Повышение



● Индивидуальные застройщики

● Юридические лица

# СТРОИТЕЛЬСТВО ЖИЛЫХ ДОМОВ

период с начала 2024 г. и 2023 г., темп роста (снижения) к соответствующему периоду предыдущего года, %

январь – сентябрь 2024 г.

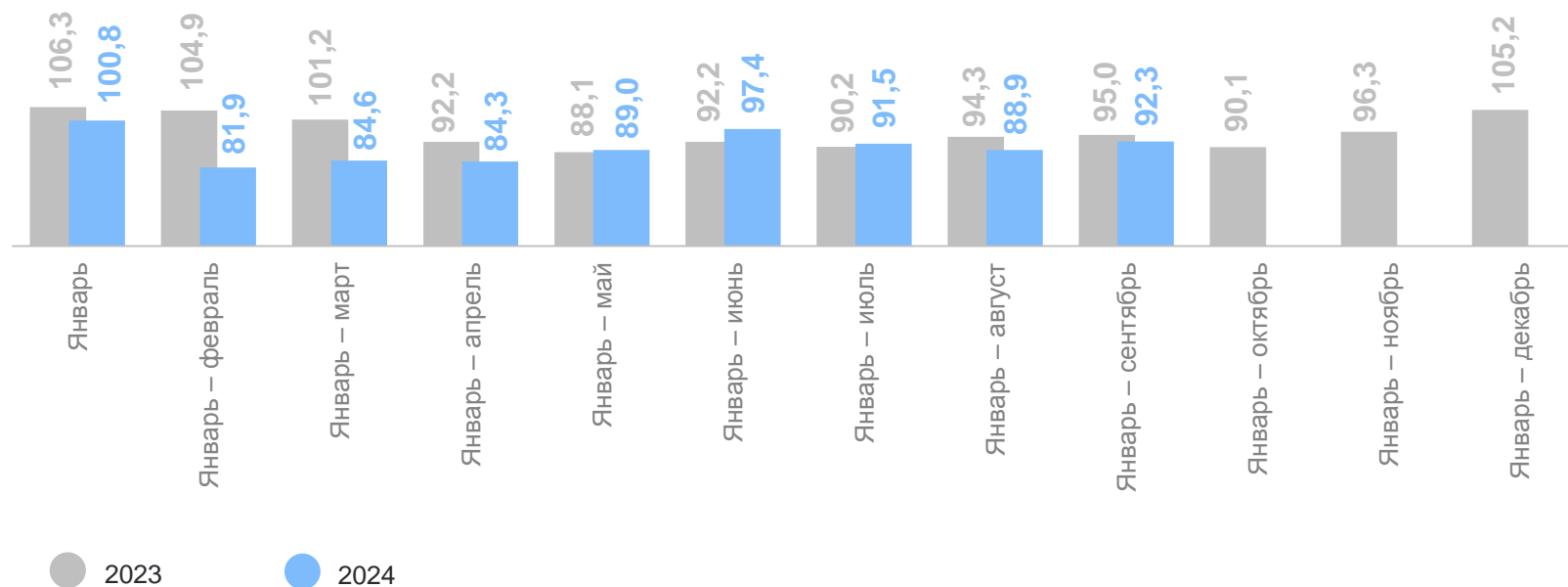
Введено жилых зданий

**1 375** единиц

**226,3** тыс. кв. м.

к соответствующему периоду 2023 года

**92,3%**



# ИНДИВИДУАЛЬНОЕ ЖИЛИЩНОЕ СТРОИТЕЛЬСТВО

период с начала 2024 г. и 2023 г., темп роста (снижения) к соответствующему периоду предыдущего года, %

январь – сентябрь 2024 г.

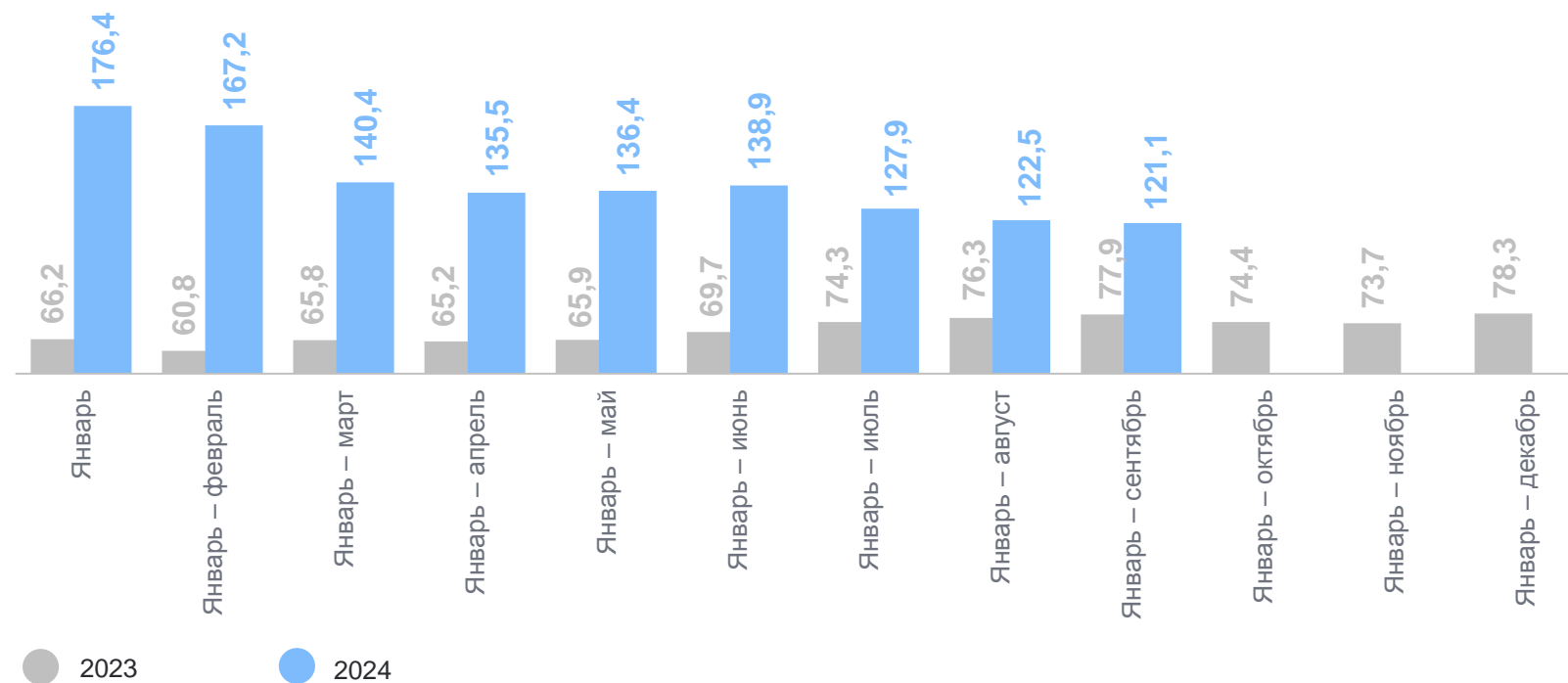
Введено жилых зданий

**1 341** единица

**176,2** тыс. кв. м.

к соответствующему периоду 2023 года

**121,1%**

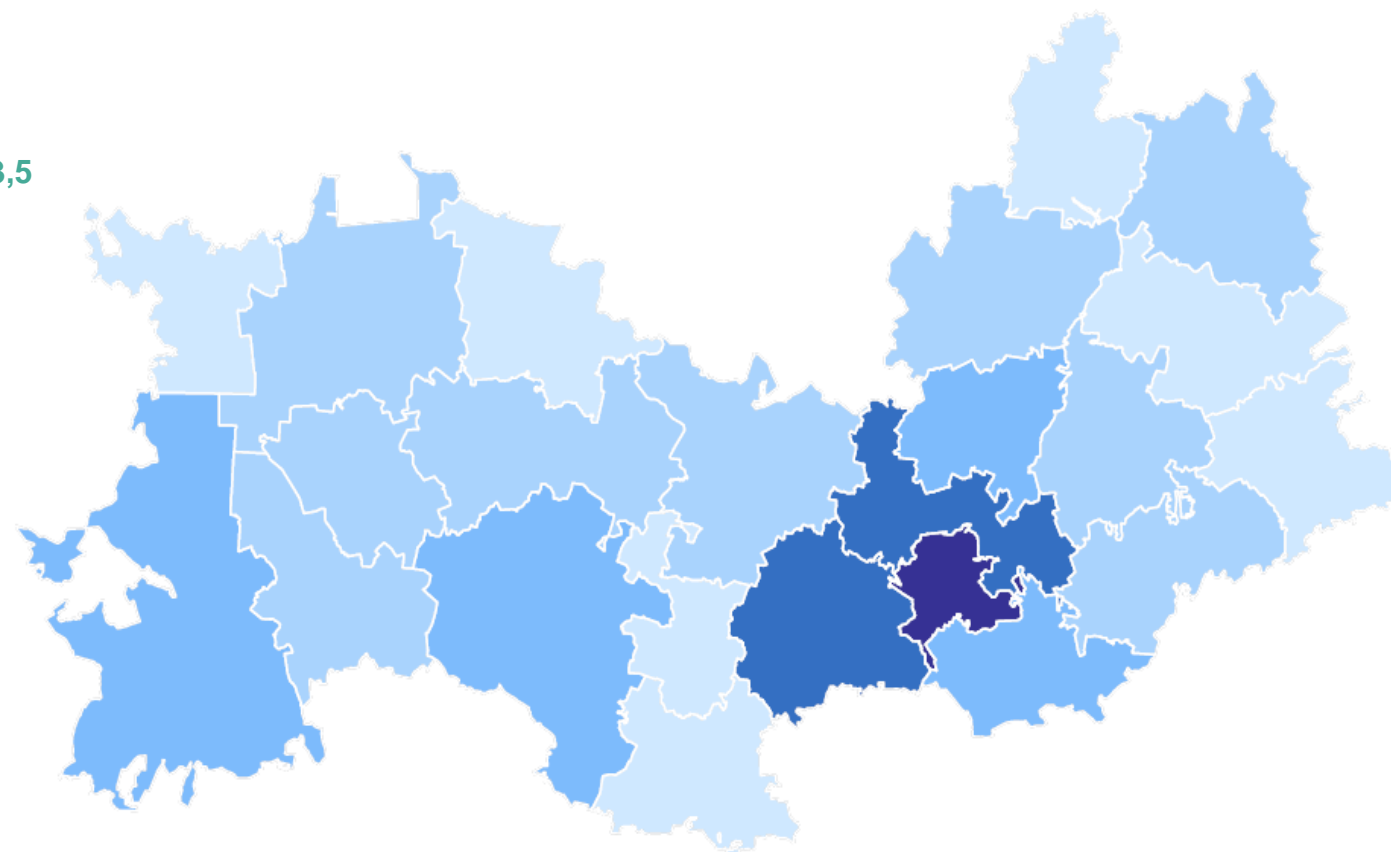


# СТРОИТЕЛЬСТВО ЖИЛЫХ ДОМОВ

январь – сентябрь 2024 г., тыс. кв. м общей площади жилых помещений

МОРДОВИЯСТАТ

## Муниципальные образования с наибольшими и наименьшими значениями



# СТРОИТЕЛЬСТВО ЖИЛЫХ ДОМОВ

январь – сентябрь 2024 г.

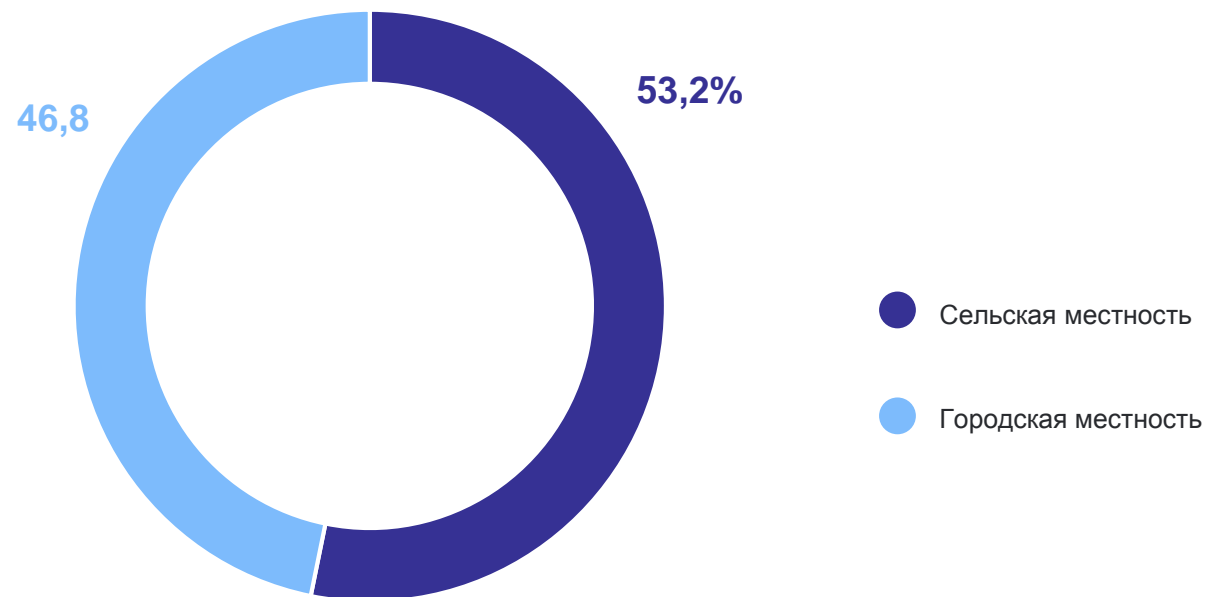
МОРДОВИЯСТАТ

В сельской местности  
построено

**120,4** ТЫС. КВ. М

к соответствующему  
периоду прошлого года

**126,7%**

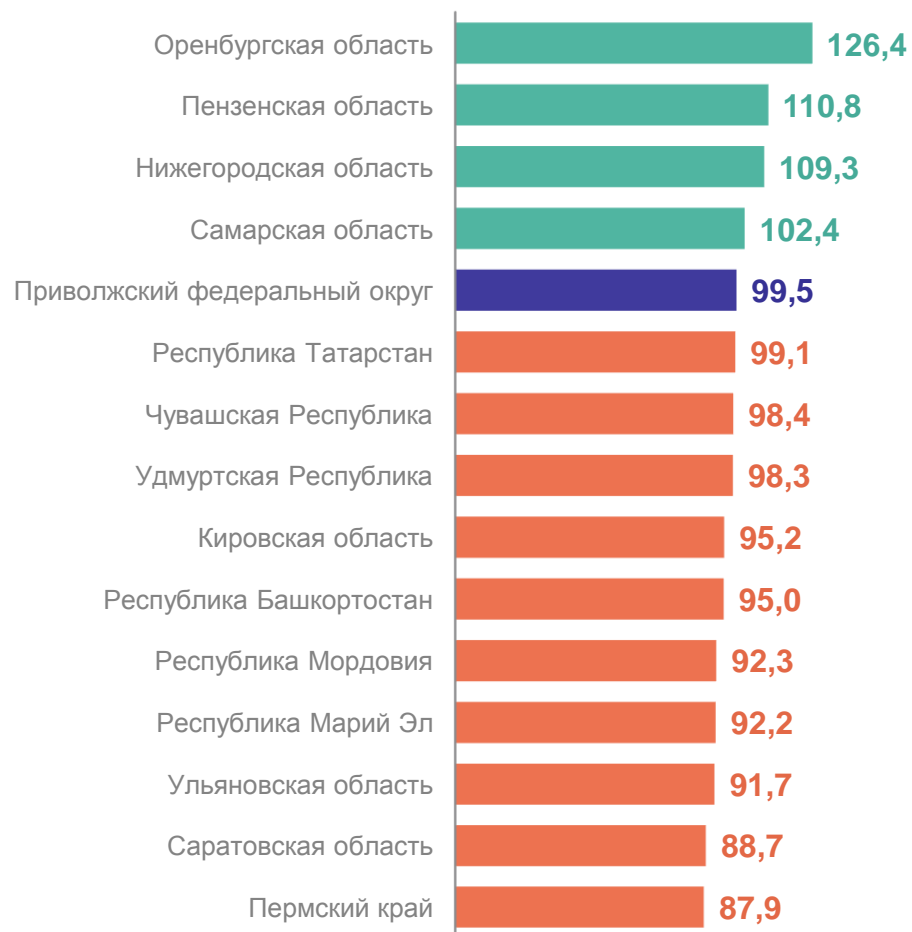


# ТЕМПЫ РОСТА (СНИЖЕНИЯ) ОБЪЕМОВ ЖИЛИЩНОГО СТРОИТЕЛЬСТВА

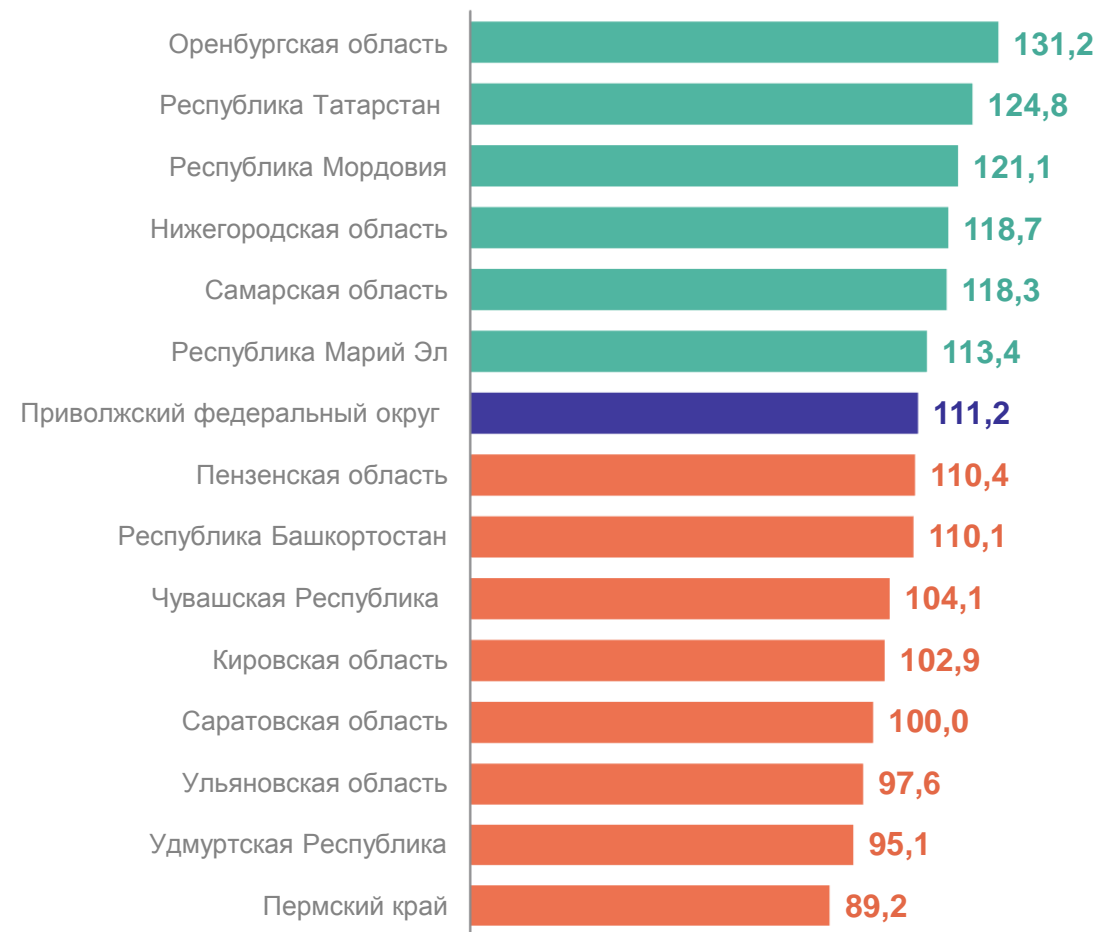
МОРДОВИЯСТАТ

январь – сентябрь 2024 г. к соответствующему периоду 2023 г., %

## Ввод общей площади жилых помещений



## Из общего объема - введено населением



# 3

## Ввод в действие зданий и сооружений

# ВВОД В ДЕЙСТВИЕ ЗДАНИЙ НЕЖИЛОГО НАЗНАЧЕНИЯ

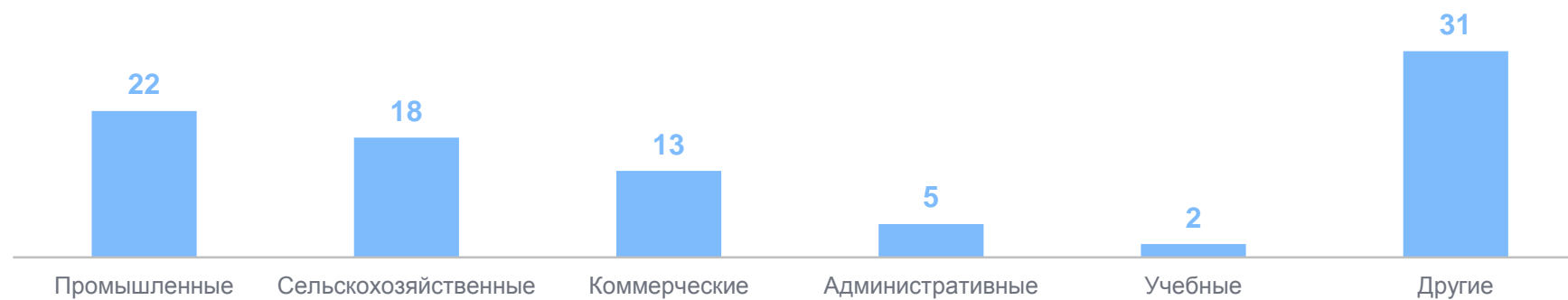
январь – сентябрь 2024 г.

МОРДОВИЯСТАТ

Количество зданий, единиц

91 единица

73,8 тыс. кв. м





# ВВОД В ДЕЙСТВИЕ ОБЪЕКТОВ ПРОИЗВОДСТВЕННОГО И СОЦИАЛЬНОГО НАЗНАЧЕНИЯ

январь – сентябрь 2024 г.

МОРДОВИЯСТАТ

**71,4 км**

магистрального газопровода



на **165** ученических мест  
общеобразовательных  
организаций

**81,0 тыс. птицемест**

помещений для птицы

**35,6 км**

линий электропередачи



на **1388 м<sup>2</sup>** учебно-  
лабораторных зданий  
профессиональных  
образовательных организаций

**70,0 тонн в смену**

производство кормов для домашних  
животных

**11,2 км**

автомобильных дорог

на **83,9 тыс. м<sup>2</sup>**

теплицы с покрытием из  
поликарбоната